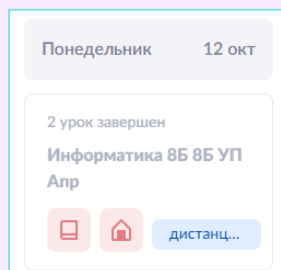


Как учителю подключиться к дистанционному уроку

Авторизация в Microsoft нужна только при первом входе в конференцию

Шаг 1

Авторизоваться
в электронном Журнале.
Открыть расписание и
выбрать нужный урок с
отметкой дистанционный



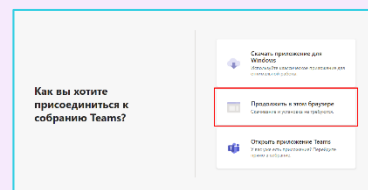
Шаг 2

Нажать
на кнопку «Перейти в
виртуальный класс»



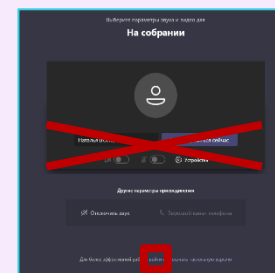
Шаг 3

Выбрать
«Продолжить в этом
браузере»




Шаг 4

Нажать
«Войти» в нижней части
экрана



Шаг 5

Ввести логин
[логин электронного
Журнала]@[округ].obr.
mos.ru.



Вы успешно присоединились к уроку!

Переход в виртуальный класс будет доступен за 5 минут до начала урока.

Чтобы найти свой округ откройте файл [Домены](#)

