

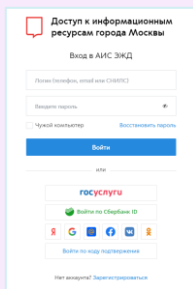
Как школьнику присоединиться к дистанционному уроку

Вход в электронный дневник должен осуществляться школьником через личную учётную запись

Для участия в дистанционном уроке не нужно скачивать и устанавливать приложение Microsoft Teams

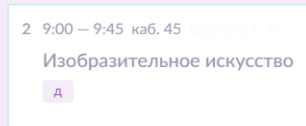
Шаг 1

Авторизоваться
в Дневнике МЭШ
под своей учётной записью



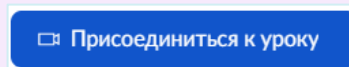
Шаг 2

Открыть
расписание и выбрать
нужный урок



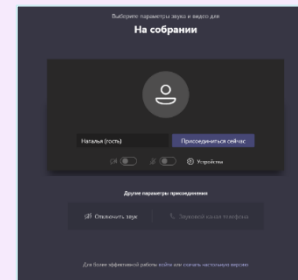
Шаг 3

Нажать
на кнопку
«Присоединиться к уроку»



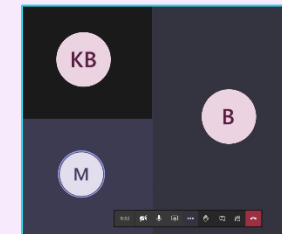
Шаг 4

Присоединиться
в режиме «Гость».
Ввести свое имя и нажать
на кнопку
«Присоединиться сейчас»



Шаг 5

Вы успешно
присоединились
к уроку!



Переход в виртуальный класс будет доступен за 5 минут до начала урока.

**у родителей нет доступа к дистанционным урокам*